

DIAMO PIÙ CALORE ALLA TUA CASA
SERRAMENTI IN LEGNO



WITRAZ

FINESTRE IN LEGNO - UNA SCELTA SOLIDA CHE DURA PER ANNI



ECOTHERM

- ✔ **Creato per una casa a basso consumo energetico.**
Un profilo solido con una profondità di 92 mm con doppia vetrocamera di serie.
- ✔ **I migliori parametri.**
Ottimo isolamento termico e il coefficiente di trasmittanza termica più basso.
- ✔ **Prestigio.**
Un profilo ad alta efficienza energetica dall'elenco dei prodotti "Top Ten" in Polonia.



THERMOLINE

- ✔ **Profilo più spesso.**
Profilo profondo 78 mm dedicato all'abitazione unifamiliare.
- ✔ **Costruzione solida.**
Migliore isolamento termico e maggiore assorbimento acustico.
- ✔ **Ulteriori risparmi.**
Un coefficiente di trasmittanza termica inferiore è buono per il tuo budget domestico.



ECOLINE

- ✔ **Profilo di base.**
Profondità del profilo di 68 mm con possibilità di inserimento della vetrocamera doppia o tripla a scelta.
- ✔ **Modello universale.**
Finestra di legno, con design semplice, con una finitura delicata ideale per appartamenti e case.




RETRO

- ✔ **Sostituzione di antichi, decorativi serramenti in legno.**
Destinato principalmente alle strutture sotto controllo di conservatori di monumenti.
- ✔ **Una vasta gamma di finiture.**
Stilizzazioni personalizzate con l'aiuto di listelli decorativi, gocciolatoi in legno, colonne intagliate, inglesine e accessori particolari ad es. maniglie.
- ✔ **Questa versione disponibile con diversi parametri energetici.**
Disponibile nei profili: 68, 78, 92 mm e in 3 tipi di legno.



RENOVO

- ✔ **Aletta restauro creata apposta per le ristrutturazioni** dove non è possibile togliere il vecchio telaio.
- ✔ **Misure standard** di aletta sono 40mm x 35mm:

- ✔ Possiamo eseguire altre misure a seconda di richiesta del cliente. I ritagli ristrutturazione si eseguono sia dal interno che dal esterno.

FINESTRE SCORREVOLI - SPAZIO FUNZIONALE



HS WITRAZ SLIDE

Flatstep - comoda soglia ribassata in alluminio

- ✔ Larghezza massima dell'anta 3,3 m., peso massimo dell'anta 300 kg.
- ✔ Pino, rovere, meranti in vasta gamma dei colori.
- ✔ I profili da 68, 78 e 92 mm.

Scegli il sistema HS WITRAZ SLIDE se vuoi avere più luce nella tua casa e godere di una vista spettacolare.

WITRAZ SKB

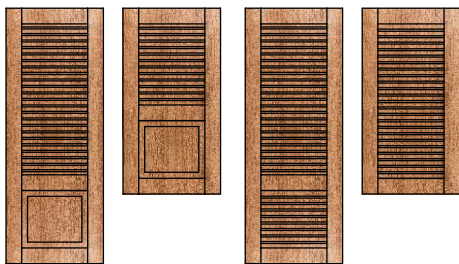
L'anta scorre fluidamente con possibilità di apertura a ribalta.

- ✔ Larghezza massima dell'anta 2 m., peso massimo dell'anta 200 kg.
- ✔ Pino, rovere, meranti in vasta gamma dei colori.
- ✔ I profili da 68, 78 e 92 mm.

Scegli lo scorrevole WITRAZ SKB se vuoi recuperare gli spazi occupati dal raggio di apertura della porta standard ed avere un ambiente più ampio, accogliente e con maggiori possibilità di arredo.

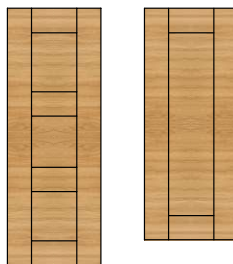


PERSIANE



- ✔ Il modo efficace per nascondervi dal sole in stile classico.
- ✔ Persianie con delle lamelle e/o pannello.
- ✔ Da montare sul muro, sul telaio apposito in legno o direttamente sul telaio della finestra.

SCURETTI



- ✔ Una soluzione elegante e funzionale per oscuramento interno sono i scuretti interni in legno.
- ✔ Con look classico a doghe e pannello.

CASONETTO



- ✔ I casonetti in legno si incorporano benissimo nello stile di casa italiana.
- ✔ Disponibili con o senza veletta, tutto su misura.

ECCELLENZA DEL LEGNO, DURATA DELL'ALLUMINIO




DUO REGULAR

- ✓ Copertura in alluminio senza arrotondamenti e bordi. Una forma universale che va sempre di moda e si abbina facilmente al carattere di ogni facciata.



DUO MODERN

- ✓ Copertura in alluminio con bordi chiaramente visibili e una forma grezza. Un look moderno che si abbina allo stile minimalista della facciata scandinava.



- ✓ La combinazione dei sistemi Ecoline, Thermoline e Ecotherm con la resistenza dell'alluminio in tanti colori.
- ✓ 3 varianti del profilo: 68, 78, 92 mm con vetrocamera da 24 a 60 mm.
- ✓ Il rivestimento in alluminio sulla parte esterna della finestra garantisce la massima durezza senza problemi e senza manutenzione.
- ✓ Puoi scegliere il colore dalla tavolozza RAL e da una collezione speciale di oltre 100 decorazioni: opaca, satinata, simil legno o strutturale.

LE FINESTRE PENSATE BENE



I profili delle finestre sono realizzati in legno lamellare.

In questo modo le finestre mantengono la loro qualità nel tempo senza perdere la loro caratteristica di isolamento termico.



L'impregnazione del legno viene fatta prima dell'assemblaggio della finestra.

Questo fa sì che i nostri prodotti sono particolarmente resistenti all'umidità.



Tutte le nostre finestre sono dotate di un robusto gocciolatoio in alluminio

con guarnizione incorporata. Montato sull'anta e sul telaio non solo è bello, ma anche efficace perché protegge il legno dai danni dell'acqua.



Usiamo ferramenta di altissima qualità - Maco Multimatic.

Microventilazione, dispositivo di blocco in caso di forte vento, funghi antieffrazione rotanti, blocco di falsa manovra, cerniere regolabili in tre piani - sono già il nostro standard!



Le nostre finestre non richiedono una particolare manutenzione.

Basta solo passare con una spugnetta imbevuta di sostanza protettiva. E' molto semplice!



FINESTRE IN PINO CALORE

Scegli il pino se vuoi avere più calore a casa tua. Le buone prestazioni termiche del pino sono il risultato della sua relativamente bassa densità $510 - 550 \text{ kg/m}^3$. Il pino è durevole e robusto. L'alto contenuto di resina lo rende resistente agli effetti dannosi dell'umidità. Colore chiaro, verniciato professionalmente, garantisce finiture di alta qualità e si abbina ad ogni ambiente.



FINESTRE IN ROVERE DUREVOLEZZA

Se cerchi il legno più nobile con un'eccellente durata e resistenza scegli il rovere. La materia prima è selezionata con la massima cura e grazie ad una densità del materiale pari a $650-760 \text{ kg/m}^3$ assicura un buon abbattimento acustico. La venatura del rovere porta calore ed eleganza nella tua casa.



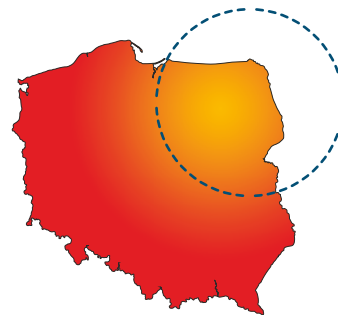
FINESTRE IN MERANTI DESIGN

Scegli il meranti - un legno esotico per eccellenza nella fabbricazione delle finestre che con le sue qualità ha ottime prestazioni termiche ed acustiche. In particolare il meranti rosso che usiamo per produrre le tue finestre ha caratteristiche superiori al pino con una densità di $450 - 800 \text{ kg/m}^3$. La sua struttura unica è in grado di imitare la bellezza naturale all'interno della tua abitazione.



Le materie prime che utilizziamo provengono tutte da fonti certificate. Acquistando i nostri prodotti sei sicuro di non contribuire al cambiamento climatico senza rinunciare però ad un prodotto di qualità.

Qualità garantita!



Siamo presenti sul mercato
dal 1999



quasi **300** dipendenti

LEGNO
LEGNO-ALLUMINIO
PVC
ALLUMINIO



20 000

finestre in legno
all'anno



Eseguiamo finestre sia
per grandi investimenti
che per case
private proponendo
le nostre migliori soluzioni.



Produciamo per:

- | Italia | Germania | Lituania | Inghilterra
- | Stati Uniti d'America | Svezia | Svizzera
- | Lettonia | Norvegia | Francia | Marocco
- | Repubblica Ceca | Belgio | Estonia
- | Austria | Israele

WITRAŻ

Witraż Sp. z o. o.
Łyski, Warszawska 68 | 16-070 Choroszcz

cell: **+48 666 85 99 62**
e-mail: it@witraz.eu

WWW.WITRAZ.EU

Nostro partner commerciale: